

# ハロウィン

～きらきらカ・チャレンジカ・団結カ～  
大東市立諸福小学校3年 学年通信 2023.7.20 (木) NO.5

## 夏休みがはじまります！

先日はお忙しい中、期末懇談会にお越しいただき、ありがとうございました。  
子どもたちの学校での様子を保護者の皆様と交流し、貴重な時間を過ごすことができました。10分程度の短い時間となり、子どもたちの様子をしっかりと伝えきれない部分もあったかと思えます。分からないことがあれば、ご連絡ください。  
さて、明日からは夏休みです。ご家族や友だちと過ごす有意義な夏休みになるよう願っています。そのためにも、規則正しい生活を心がけ、大きなけがや病気をすることなく、手洗いうがいをしてしっかりと、元気に過ごしてください。  
2学期の始業式には、心身ともに成長した、元気いっぱいの子に会えることを楽しみにしています。



### ☆夏休みの宿題☆

提出があります！  
始業式にもってきましょう！

- サマー32 ※丸つけをもらって置きましょう。
  - 漢字プリント2枚 ※丸つけをもらって置きましょう。  
(夏休み明けにテストをします。)
  - 絵日記 2まい (色ぬりもしましょう。)
  - おやすめの本 しようかいカード 1まい (色ぬりましょう。)
  - 自学ノート 1ページ以上  読書 2冊以上
  - 自由作品1つ以上 (工作/絵/自由研究/習字など)
  - リコーダーの練習 「地平線」「フラックホール」
- ※オルガン立候補者は、「フラックホール」「おどる  
ポンポコリン」の練習もおさみましょう。
- お手伝い・九九を毎日しましょう。
  - 団体づくり (ラジオ体操、なわとび など)



書道コンクールに応募する場合  
課題 「よるこび」(半紙)  
「花だより」(条幅)  
※学年…漢数字  
名前…漢字  
で記入すること。

### ☆ 2学期始業式 8月28日(月) ☆

- 登校：いつも通り集団登校 (11:00ごろ下校)  
持ち物：あゆみ (フアイルに入れたまま)・夏休みの宿題・図書の本 (2さつ)  
上ぐつ・体育館シューズ・筆記用具・連絡セット・ぞうきん (2枚)  
エロン・水筒・ハンカチ・ティッシュ  
※29日(火)から給食が始まります。  
29、30日は4時間授業で、13:30頃下校予定です。

### ☆点検しておきましょう☆※名前も忘れずに書きましょう。

- 服 そう服 上下の名前・赤白帽のゴムの確認をしましょう。
- エロン 上ぐつ/体育館シューズ サイズ・名前の確認をしましょう。
- 絵の具セット 絵の具の補充 (特に赤、青、黄、白)  
ぞうきん/パレット/筆など洗っておきましょう。
- お道具箱 色鉛筆・工作のり・スライツクのり・はさみ  
クレパス・ガゼ・三角定規・30cm定規  
※算数の時計や算数ブロックはお家に置いておきましょう。
- 筆箱 えんぴつ5本・赤えんぴつ1本  
青えんぴつ1本・消しゴム (白色)  
定規・ニューペン
- リコーダー うちの「リコーダーのあい方」を見ながら、あらって  
おきましょう。



※夏休みの『水泳教室』と『学習教室』はありません。

# 夏休みの自由課題について

## ☆ゆうちよアイデア貯金箱コンクール☆

<応募のルール> 1人1点、創作かつコンクールで未発表のもの  
材料………劣化しないもの

大きさは25cm四方に収まるもの

本人の創作に限る

マンガやアニメのキャラクターは使用禁止

※細かい応募のルールについてはHPをご確認ください

<https://www.idea-chokinbako.jp>

<応募方法> 学校内で代表作品の審査を行い、その後コンクールに出展  
します。(参加賞があります)  
学級担任に提出してください

## ☆青少年読書感想文全国コンクール☆

<応募区分> 小学校中学年の部(対象学年3、4年生)  
自由読書の部と課題読書の部

- <対象図書> ①自由図書……自由にえらんだ本  
(教科書や副読本、雑誌などは含まれません)  
②課題図書……主催者が指定した課題図書
- \*「ライオスボールとみぞ蔵と」 (絵本塾出版)
  - \*「秘密の大作戦! フードパニックどろぼうを  
つかまえろ!」 (あすなろ出版)
  - \*「化石のよぶ声が聞こえる」 (くもん出版)
  - \*「給食望のいちにち」 (少年写真新聞社)

<原稿用紙・字数> 原稿用紙は、  
縦書きで自筆してください。1000字以上1200字以内の  
条件に満たさないものは、審査の対象になりません。  
句読点、改行のための空白も字数として数えます。

<書き方> 1枚目の原稿用紙の外縁に自由図書か課題図書かを書いて、  
題名「〇〇(書名)を読んだ」と学年・組・名前を書いてください。

※おしは、ホームページを見てください  
<http://www.dokusyokansoubun.jp/>

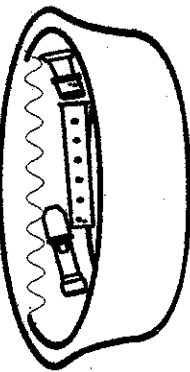
# リコーダーのあらい方

リコーダーの中は、よごれとバイキンがいっぱい!  
休みの間にきれいにあらって2学期にそなえましょう

<1> リコーダーを分解する

<2> 食器用のひょう白ざい(キッチンハイターなど)の液につける  
一晩 そのままにします。

★ひょう白ざいは、子どもがさわると  
きけんです。必ずお家の人にして  
もらいましょう。




## お家の方へ

食器類と同じ用量でつけてください。  
塩素系・酸素系どちらでも良いですが、塩素系の場合、氏名の色  
が薄くなる場合があります。

<3> よく水ですすぎましょう。外側のよごれは、台所用  
せんざいを スポンジにつけて あらう。

<4> 中までしっかりとわかす。(まだバラバラですよ)  
だいたい、一昼夜ほど、このままの状態でおいておきましょう。

<5> 組み立てる。リコーダーのふくろに入っていた小さなケース  
はめにくいときは



はめこむ部分の  
でっぱりを  
ぬります

♪ 美しい音色は  
きれいなリコーダーから♪