

はなまる!



臨時休業中における宿題のしかた

本日より家庭学習用に宿題を配布しています。ご家庭で宿題の仕方についておうちの方よりお子様に説明をお願い致します。1日分の宿題は、音読・算数の宿題・国語の宿題・お手伝いカードの4セットになっています。

- 今回は、① **北原白秋の五十音(音読)**と
 ② **絵のかぞえプリント(算数)1枚**・**かず ステップ1(1冊)**
 ③ **ひらがなのなぞりプリント(国語)1枚**・**せんあそび(1冊)**
 ④ **おてつだいかあと(生活)1枚**を出しています。

お子様にとって、学校から出される初めての家庭学習です。おうちの方が必ずお子様の学習の様子を見ていただき、正しい学習の姿勢が身に付くよう、お声かけをお願いします。(お子様だけで行いますと鉛筆の持ち方を自己流にしたり、間違っただ書き順で覚えたりしてしまいます。)

また、すべてのプリントの名前欄は、おうちの人が赤鉛筆でうすく書いていただき、それをなぞらせていただいてもかまいません。

丸付けは学校で行いますが、プリントの問題の解き方等はご家庭で指導をしてください。お願いすることばかりで申し訳ありません。ご理解・ご協力のほど、よろしくお願い致します。

<正しい姿勢>



- ①せすじをピンと のばす
- ②机とおなかほ こぶし(グー) 1こ分
- ③こしのほねを 立てる
- ④足を ピタッと 床につける

合言葉は、

「ピン(背筋)・ピタ(足)・グー(こぶし1こ)」

<さんすうプリントについて>

さんすう ふりんと ①

1ねん 4くみ なまえ さんが たろう

① 1-5までのかずをなぞりましょう。1のところから、かきはじめます。




絵を数える時に、
しるしをつけて数えます。

て、すうじを かきましよう。
るも あかえんぴつで めりましよう。

薄く印刷している部分を
鉛筆でなぞります。



りんごが 2 こ



いちごが 4 こ



タイルは数の分だけ、左
から1マスずついいねいに
赤えんぴつでぬります。

○ したの えを かぞえて、すうじを かきましよう。



数えるものが2種類の時は
しるしのつけ方を変えて
ください。
(例) /、○、△、□

にんじんが 5 こ とまるとが 3 こ


<音読について>

はやくちの3かいより、
ゆっくりていねいよみの1かい!

おんどくがーど

1ねん くみ ぼん

なまえ

ひづけ	だいいめい	こえのおおきき	きもちをこめている	かいすう	家のサイン	先生のサイン
4/13	ごじゅうおん	◎		1	さんめ	
/						
/						
/						

音読の宿題が終わったら
おうちの方が音読カード
に記入してください。

こえのおおきき・きもちをこめているのところは、
おうちのひとに、

◎ (はなまる)

◎ (にしゅうまる)

○ (まる)

で、ひょうかしてもらいましょう。





<ポイント>



指をたてに3本そろえて入るぐらいまで
大きな口を開けて、はきはき、ていねいに
読みます。

<おてつだいカードについて>

ひづけ	がんばった おてつだいの なまえ	できたらいろを ぬりましょう
4/13	ふとんたたむ、おさらはこむ	
4/14	できなかった。	

・おてつだいカードは、お子様が書いてください。(書けない時はお家の方が書いて
くださってもかまいません。)

・できなかった日は「できなかった」と書きます。

・お家の人からのメッセージのところは、頑張っていたことや、お子様をほめて
あげる言葉を書いてください。

・5月1日以降は、祝日が続きますのでお手伝いできた日のみ記入してください。

<お手伝いの例>

きょうだいのお世話、そうじ、ふとんをたたむ、買い物の荷物持ち
せんたくものをたたむ、食事の後片付け、ごみ出しなど…